






## 心臓カテーテル検査を受ける方へ

日 時	入院日（検査前日）	検査当日 /
	/	検査前
治療・処置	腕、足の脈が触れるところに×印を付けます。	
薬剤 〔点滴/注射〕	入院中は医師の指示のもと内服して頂きますので、普段飲んでいる薬やサプリメント等がありましたらお申し出ください。	点滴を開始します。
検査	心電図	
食事	病院食が出ます。	検査前の食事はできません。 
清潔	シャワー浴が可能	
排泄・安静度・リハビリ	院内であれば制限はありません。	検査前に検査着に着替えてトイレを済ませておいてください。
説明・指導	<ul style="list-style-type: none"> <li>・病室で入院生活と検査のオリエンテーションをします。</li> <li>・同意書は看護師にお渡しください。</li> <li>・必要物品：同意書、お薬手帳、普段飲んでいる薬、洗面道具、コップ、着替え、履物（足から穿刺の場合：バスタオル1枚、T字帯1枚）</li> <li>・マニキュアは事前に落としておいてください。</li> </ul>	予め貴金属類、眼鏡、コンタクトレンズ、入れ歯は外してください。 
目標	<ul style="list-style-type: none"> <li>・検査の流れを理解することができる。</li> <li>・検査の準備をすることができる。</li> </ul>	心身ともに安定した状態で検査に行くことができる。

\* 状態によって変わることがあります。

【説明看護師】

## 心臓カテーテル検査を受ける方へ

日時	検査当日 /	退院日（検査後1日目）
	検査後	/
治療・処置	腕または足の動脈の血流を確認します。	医師が穿刺部の消毒をし、絆創膏を貼ります。（穿刺部からの出血がなければ、絆創膏は夜にはがすことが可能。）
薬剤 〔点滴/注射〕	点滴は継続して行います。	医師の指示があるまで点滴は継続して行います。 
検査	心電図	 採血、心電図
食事	 病院食が出ます。	
清潔		指示に従ってください。
排泄・安静 度・リハビリ	<p>&lt;腕から穿刺の場合&gt;</p> <ul style="list-style-type: none"> <li>・ 帰宅時より歩行が可能。</li> <li>・ 穿刺部はTRバンドで圧迫しています。</li> </ul>	院内であれば制限はありません。
説明・指導	<p>&lt;足から穿刺の場合&gt;</p> <ul style="list-style-type: none"> <li>・ ベッド上安静。仰向けに寝たままとなります。足を曲げることもできません。</li> <li>・ 安静中の排泄はベッド上で行います。</li> <li>・ 安静解除時間に看護師が穿刺部を確認し、問題がなければ歩行が可能。</li> </ul> 	<ul style="list-style-type: none"> <li>・ 退院の際は退院療養計画書と次回外来予約票をお受け取りください。</li> <li>・ 退院後の生活については別紙をご参照ください。</li> <li>・ 退院処方がある場合は、薬剤師より薬の説明をします。</li> </ul> 
目標	<ul style="list-style-type: none"> <li>・ 出血がない。</li> <li>・ トイレまで歩くことができる。</li> </ul>	<ul style="list-style-type: none"> <li>・ 出血や胸痛がなく、日常生活を送ることができる。</li> <li>・ 検査データに異常がない。</li> </ul>

\*状態によって変わることがあります。

【説明看護師】 \_\_\_\_\_